

Jouez aux échecs !



- Bonjour, je suis Nicolas Davoust et j'ai 10 minutes pour vous parler des échecs. C'est ma première année où je joue en club. J'ai appris les bases avec mon papa à la maison.
- 10 minutes c'est très peu, et je ne vais pas évidemment pouvoir vous parler de tout ce que j'aimerais.
- 10 minutes c'est à peine le temps que dure une partie rapide. Alors je vais juste vous donner quelques informations pour vous donner l'envie de jouer aux échecs.
- Et comme j'ai peur d'être trop long ...

Jouez aux échecs !



Je vous présente donc un objet que nous utilisons toujours dans nos parties : la pendule d'échecs. Elle est un peu spéciale : elle partage le temps entre les deux adversaires. Je vous l'expliquerai en détail un autre jour mais celle-ci est réglée sur 10 minutes le temps de mon exposé. Elle sonnera pour signaler la fin de mon exposé !

Jouez aux échecs !



- I. Dans un premier temps je vais vous expliquer ce qu'est et ce que n'est pas le jeu d'échecs et pourquoi de nombreux enfants y jouent.**
 - II. Ensuite , je vais vous présenter un échiquier et vous présenter le déplacement des principales pièces ainsi que les règles de base pour faire une partie.**

 - I. Enfin je vais vous donner la marche à suivre si vous voulez commencer à apprendre à jouer, avec vos parents, vos frères et sœurs, à vous faire des amis en France et partout dans le monde. Avec le virus on joue beaucoup sur internet et on ne s'ennuie jamais.**
- Et je répondrai à toutes vos questions.**

Jouez aux échecs !



- Ce que n'est pas le jeu d'échecs
 - Un jeu réservé aux gens doués en maths
 - Un jeu qui nécessite des heures pour commencer à jouer
 - Un jeu pour adulte
- Ce qu'est le jeu d'échecs
 - Un vrai sport qu'on peut commencer jeune
 - Un sport où filles et garçons jouent ensemble
 - Un sport qui se joue partout dans le monde

Jouez aux échecs !



- « Nous sommes une seule famille »
- est la devise de la Federation Internationale d'échecs
- GENS UNA SUMUS en latin



Jouez aux échecs !



Voici Misha. Il a 4 ans Il est russe .Il a battu le plus vieux grand maître. Aux échecs, l'âge n'a pas forcément d'importance.

Jouez aux échecs !



- Ce qui va vous être utile pour l'école même si on ne devient pas champion :
 - La concentration ; savoir se concentrer
 - L'endurance : 5 heures au championnat France
 - La réflexion : résoudre des problèmes, survie, 3 minutes
 - Comprendre ses erreurs : analyser ses parties
 - Avoir confiance en soi : les coupes, les victoires
 - Progresser : la courbe des ELO
- **Je ne perds jamais :**
- **soit je gagne, soit j'apprends.**

Comment on joue ?



- Partie II
- Nous allons voir maintenant
 - Quel est le but des échecs ?
 - Comment joue-t-on ?
 - Comment se déplacent les pièces ?

Comment on joue ?




- Le but du jeu d'échecs est de capturer le Roi de l'adversaire. Il est alors « échec et mat » et la partie est finie. On appelle cela **MATER** son adversaire.
- On joue à deux.
- Celui qui a les blancs commence. On change au prochain match
- On a besoin d'un échiquier
- Les différentes pièces ne se déplacent pas de la même manière
- On peut capturer des pièces
- On n'est pas obligé de prendre une pièce

Comment on joue ?



- Il nous faut un échiquier



Un échiquier comporte
8 colonnes
8 rangées

Il ya donc 8X8 cases

8X8 font ?

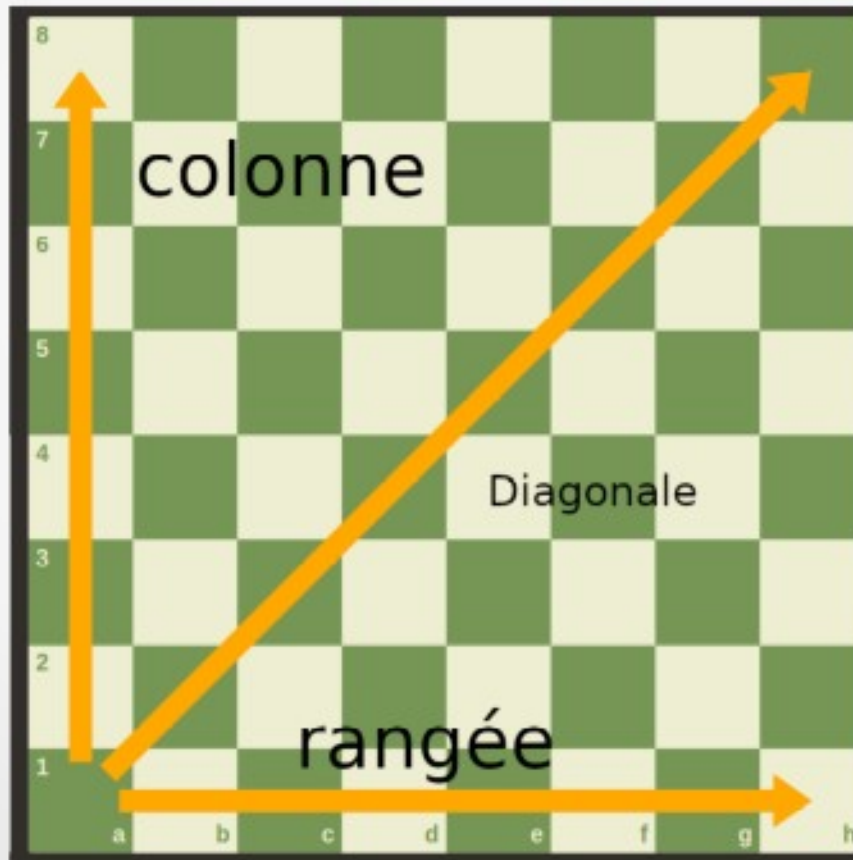
Il ya autant de cases noires
que de cases blanches.

La moitié de 8X8 est ?
(64/2) (8/2)X8

Comment on joue ?



- On se déplace de différentes manières : en ligne droite, en diagonale, en avant, en arrière, sur les cotés ...



Comment on joue ?




- Les différentes pièces :
 - 1 Roi : la pièce qu'on doit capturer
 - 8 Pions : les petits soldats des échecs
 - 1 Dame : la pièce la plus puissante
 - 2 Tours
 - 2 Cavaliers
 - 2 Fous
 - Chaque pièce se déplace d'une manière différente

Comment on joue ?




- Le Roi



Comment on joue ?




- La Dame



Comment on joue ?



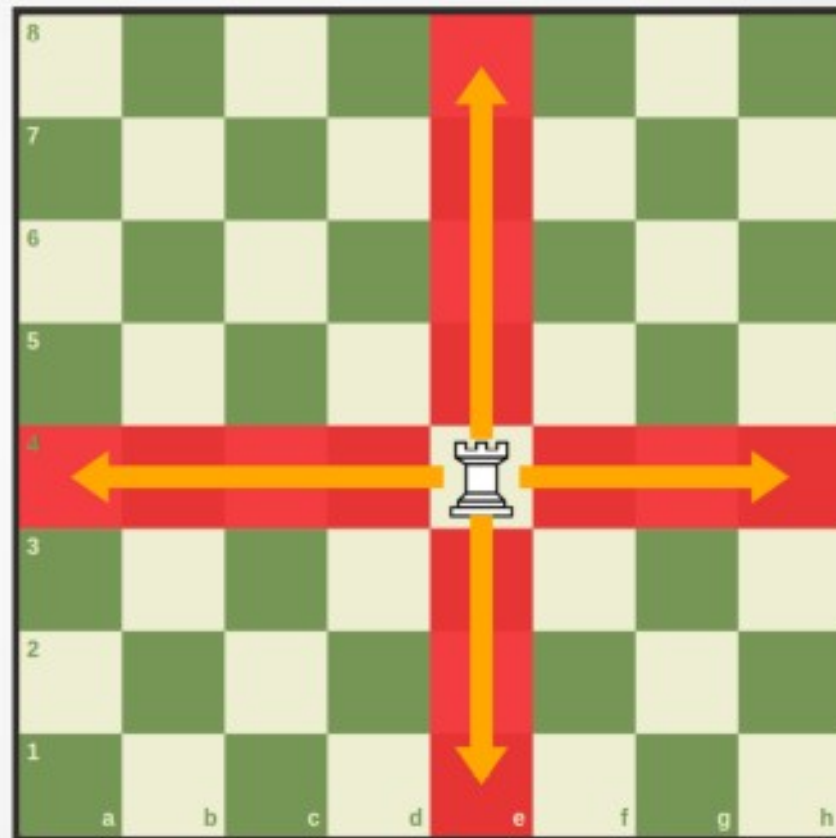
- Le pion



Comment on joue ?



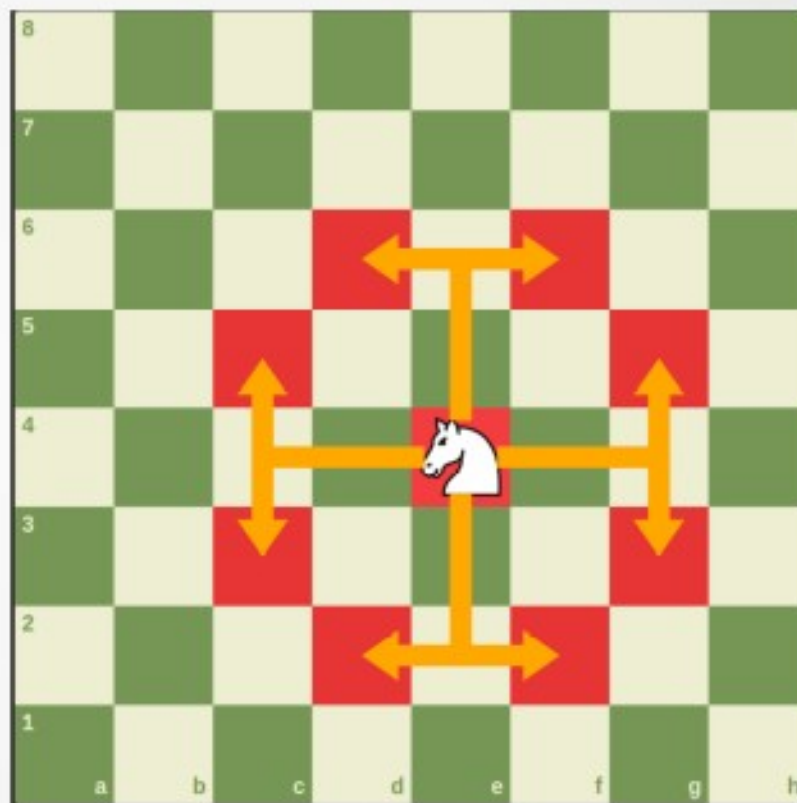
- La Tour



Comment on joue ?



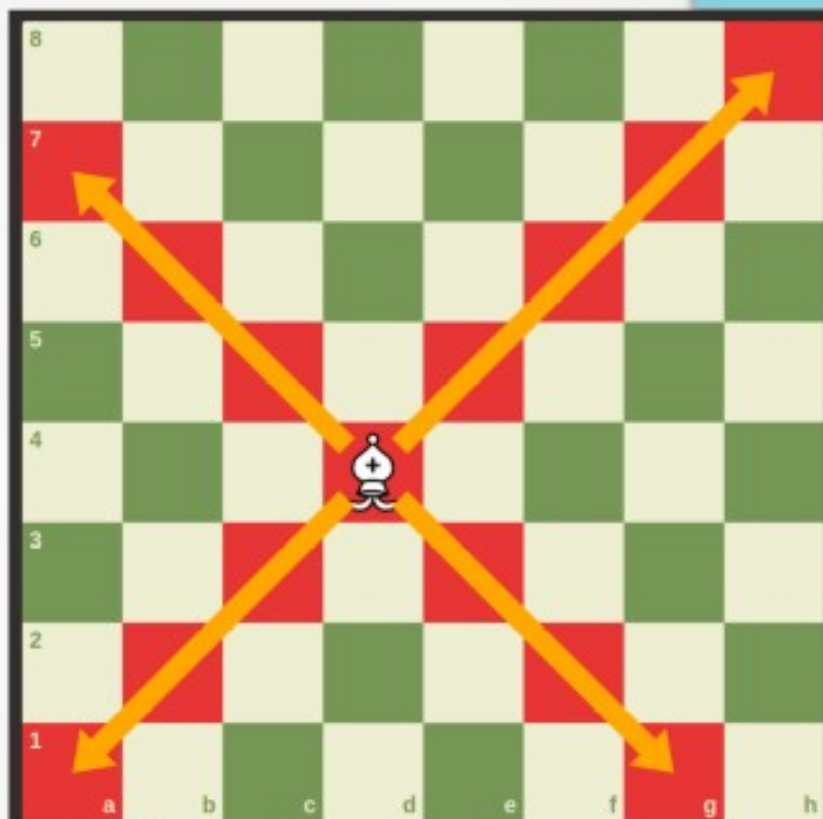
- Le Cavalier



Comment on joue ?



- Le Fou



- Le Fou se déplace en diagonale sur les cases de sa couleur



- On peut alors placer les pièces sur l'échiquier



Comment on joue ?



Les règles du jeu d'échecs

L'échiquier



La position initiale

- 64 cases composent l'échiquier: 32 noires et 32 blanches.
- La case inférieure droite, face au joueur, doit toujours être blanche.
- Les pièces blanches occupent toujours les rangées 1 et 2.

Le but du jeu

Le Roi est en échec lorsqu'il est en situation de prise par une pièce adverse. Il est illégal de maintenir son Roi en situation d'échec.

Il y a échec et mat :

- si le Roi ne peut se déplacer.
- si on ne peut interposer une pièce entre le Roi en échec et la pièce qui le menace.
- si on ne peut éliminer la pièce menaçante.

Le déplacement des pièces

Le pion

- Il avance, d'une case à la fois, droit devant lui et ne recule jamais.
- Lors de son premier coup, il peut effectuer un double pas.
- Il capture les pièces adverses en diagonale.



La Tour

- Elle se déplace le long des colonnes ou des rangées d'autant de cases qu'elle le souhaite.



Le Roi

- Il se déplace, de case en case, dans toutes les directions.
- Il doit toujours y avoir une case entre les deux Rois.

Il y a «ÉCHEC AU ROI» :
Quand le Roi est menacé par une pièce adverse, il est «échec et mat» : s'il ne peut se soustraire à cette menace.

La Dame

- C'est la pièce la plus puissante, elle cumule le déplacement de la Tour (horizontalement et verticalement) ou du Fou (diagonales).

Le Cavalier



- Il fait un bond de trois cases en faisant un "L". Il change à chaque fois de couleur de case.
- Il est le seul à sauter par dessus les autres.

Le Fou



- Il se déplace sur les diagonales d'autant de cases qu'il le veut.
- Le Fou n'évolue que sur les diagonales de la couleur qu'il occupe.

Les règles particulières

Le roque

En un seul coup, on déplace d'abord le Roi de 2 cases sur la droite (le petit roque) ou sur la gauche (le grand roque) ; puis la Tour, «sautant» par dessus son Roi, vient se placer à ses côtés.

LES CONDITIONS :

- Ni le Roi, ni la Tour concernée ne doivent avoir bougé durant la partie et aucune pièce ne doit se trouver entre eux.



- Le Roi ne doit pas se trouver en échec.
- Le Roi ne peut passer par des cases contrôlées par des pièces adverses.

Deux règles spéciales

LA PROMOTION DU PION :

Une fois parvenu sur sa dernière rangée, le pion se transforme en une autre pièce de sa couleur (sauf un Roi) au gré du joueur.

LA PRISE EN PASSANT :

Lorsqu'un pion a atteint la cinquième rangée pour les blancs ou la quatrième rangée pour les noirs, il peut «prendre en passant» un pion adverse qui avance de deux pas sur une colonne immédiatement voisine.

Attention ! La «prise en passant» doit être effectuée sur le champ, faute de quoi le joueur y renonce définitivement.

Comment on joue ?



- Une partie se décompose en trois phases :

Ouverture

Milieu de jeu

Finale

- L'ouverture ce sont le 10-15 premiers coups.
- Le milieu de jeu est plus tactique et stratégique
- Entrer en finale c'est quand il ne reste pas beaucoup de pièces
- (introduction – suivre un plan – conclusion = devoir)

Commencez à jouer !



- Partie III

- Vous pouvez jouer :

- avec votre famille, vos parents, vos frères...
avec des amis

dans un club (Roubaix, Marcq, Lille, Wattignies, Neuville-
en-Ferrain ...)

Et surtout sur INTERNET en ce moment

Commencez à jouer



- Avec le coronavirus on ne peut plus jouer dans une salle.
- En Arménie, ils recommencent avec des masques, mais c'est un peu bizarre



Commencez à jouer



- Alors on joue beaucoup sur Internet. Voici les meilleurs sites.
- Chesskids : pour débiter, très simple. Plein de jeux simples. Il y a de quoi s'occuper même si on joue pas encore très bien.
<https://www.chesskid.com/fr/>
- Lichess : c'est totalement gratuit. On peut apprendre des leçons, des problèmes super pour les tournois. <https://lichess.org/> Mon pseudo est ni29bul mon pseudo en bulgare
- Chess.com : celui que je préfère. Mais payant.
<https://www.chess.com/> Mon pseudo est kolia_2010 mon pseudo en russe.
- N'hésitez pas à venir jouer des parties avec moi et mes amis.

Conclusion



- J'espère vous avoir donné l'envie de jouer. Il a plein de bonnes raisons pour apprendre à jouer aux échecs, la plus importante est d'aimer et de s'y amuser.
- On ne joue pas pour être champion, on n'est jamais seul et on ne s'ennuie jamais. Il y a toujours quelqu'un pour jouer avec vous à n'importe quelle heure, n'importe quel jour.
- Si vous voulez apprendre je serai disponible pour partager ce que je sais et vous faire progresser aussi. Vous pouvez retrouver mon exposé
- En ligne et faire le quizz :
<https://www.mesenfantsautop.fr/cm1-cm2/expose-sur-les-echecs.html>

-